





**SURFACES HABITABLES**

Entrée	3,58
Séjour Cuisine	37,39
Dgt + Pl	7,29
Chambre 1 + Pl	13,33
Chambre 2	10,15
Chambre 3 + Pl	10,28
Sdb	5,20
Wc	1,81
<b>TOTAL SHAB</b>	<b>89,03 m<sup>2</sup></b>

**SURFACES ANNEXES**

Terrasse hors bacs plantés	82,69
Rgt. ext	1,80
<b>TOTAL ANNEXES</b>	<b>84,49 m<sup>2</sup></b>

**LEGENDE**

 Tableau électrique	OB : oscillo-battant
 Gaine technique	OF : ouvrant à la française
 Faux-plafond	PF : porte-fenêtre
 Retombée de poutre	AFV : allège fixe vitrée
	FX : châssis fixe
	MTA : module thermique d'appartement
	GC : garde-corps
	VRE : volet roulant électrique

Plan de commercialisation      03/2022

