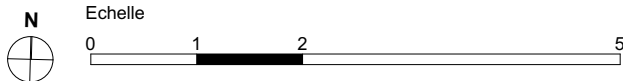
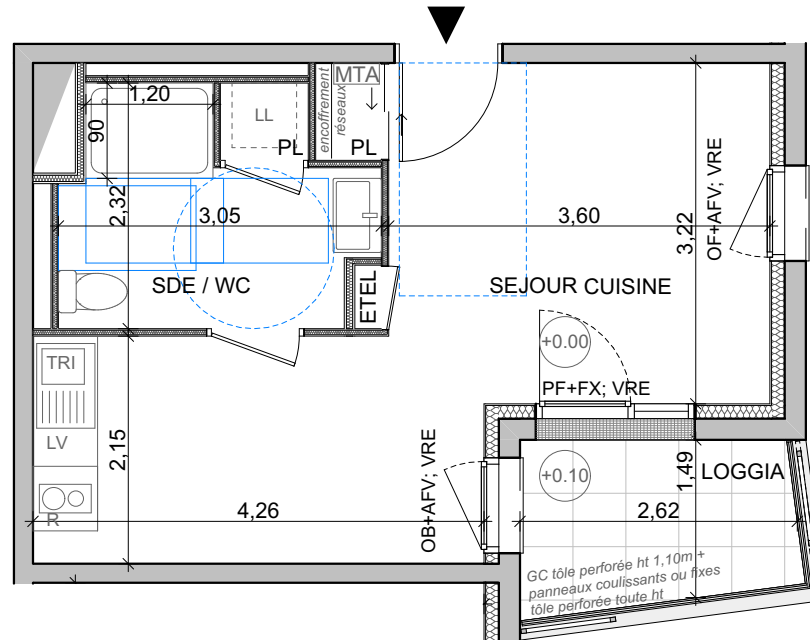


**SURFACES HABITABLES**





Séjour Cuisine + Pl	20,75
Sde Wc + Pl	5,93
<b>TOTAL SHAB</b>	<b>26,68 m<sup>2</sup></b>

**SURFACES ANNEXES**

Loggia	4,00
<b>TOTAL ANNEXES</b>	<b>4,00 m<sup>2</sup></b>



**LEGENDE**

 Tableau électrique	OB : oscillo-battant
 Gaine technique	OF : ouvrant à la française
 Faux-plafond	PF : porte-fenêtre
 Retombée de poutre	AFV : allège fixe vitrée
	FX : châssis fixe
	MTA : module thermique d'appartement
	GC : garde-corps
	VRE : volet roulant électrique

Plan de commercialisation	03/2022
---------------------------	---------