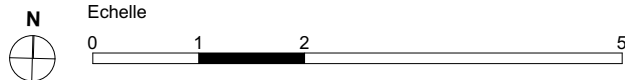
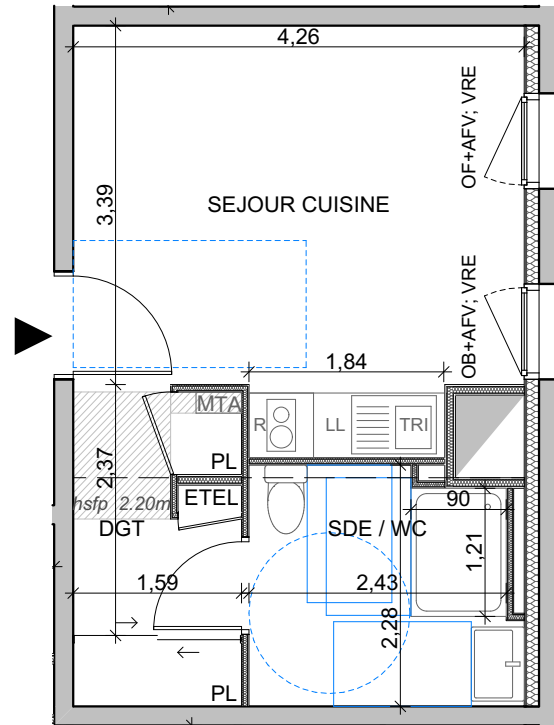






**SURFACES HABITABLES**

Séjour Cuisine	15,72
Dgt + Pl	4,34
Sde Wc	5,48
<b>TOTAL SHAB</b>	<b>25,54 m<sup>2</sup></b>



**LEGENDE**

-  Tableau électrique
-  Gaine technique
-  Faux-plafond
-  Retombée de poutre
- OB : oscillo-battant
- OF : ouvrant à la française
- PF : porte-fenêtre
- AFV : allège fixe vitrée
- FX : châssis fixe
- MTA : module thermique d'appartement
- GC : garde-corps
- VRE : volet roulant électrique

Plan de commercialisation	03/2022
---------------------------	---------